COMITÉ CHARENTE FFHANDBALL

MEMENTO TECHNIQUE

2021 / 2022

FFHANDBALL · MINISTÈRE DE LA SANTÉ, DE LA JEUNESSE ET DES SPORTS · CHARENTE LE DÉPARTEMENT · CDOS CHARENTE FRANCE · LIGUE NOUVELLE AQUITAINE FFHANDBALL

COMITÉ CHARENTE HANDBALL

34 bis, rue de Saintes 16000 ANGOULEME
+33 (0)5 45 95 15 08 – 6016000@ffhandball.net / cd16hb@wanadoo.fr
www.hand16.com - www.facebook.com/cd16hb

SOMMAIRE

- Coordonnées clubs
- Coordonnées ETD
- Calendrier Comité
- Calendrier Sélections
- Calendrier Formation Comité
- Règles et préconisations jeunes
- Pour aller plus loin

Composition Commission Technique

Président : Jean-François VIGNERON
CTF : Julien GAMBIER
Resp. Fém. : Sandrine BOY
Resp. Masc. : Davy BROUSSE
Membres :
Romain DUSSERE - Arnaud FORGERON
Janice MONTIGAUD

COMITÉ CHARENTE FFHANDBALL

COORDONNEES DES CLUBS
2021 / 2022

CLUB :	HANDBALL PAYS D'AIGRE		60 16 030
Site :	www.aigrehandball.e-monsite.com		
Corresp. Technique	0	0	0
Président	MARION Hubert (administratif) CHEVALERIAS Laurent (sportif)	0637938333 0787071705	hub540939@hotmail.fr laurent.chevalerias@orange.fr
Secrétaire	SEGUES Véronique	06 24 31 95 18	valiom@free.fr
Correspondant	SEGUES Véronique	06 24 31 95 18	6016030@ffhandball.net valiom@free.fr
Gymnase 1	Complexe du Pays d'Aigre Rue de Renclos 16140 AIGRE	05 45 25 42 47	
Gymnase 2	Aire Couverte Rue de Renclos 16140 AIGRE	0	
Gymnase 3	0	0	

CLUB :	ANGOULEME CHARENTE HANDBALL		60 16 001
Site :	http://www.angoulemecharentehandball.fr/		
Corresp. Technique	BERGER Stève	06 13 40 65 86	coachsteve224@hotmail.com
Correspondant	SOL Jacques	05 45 90 93 18 06 25 36 40 38	6016001@ffhandball.net Jasol1656@gmail.com scahand@orange.fr
Présidente	TOUZE ROCHER Evelyne	05 17 50 06 60 06 76 43 42 71	16ach16@gmail.com
Secrétaire	SOL Jacques	06 25 36 40 38	jasol1656@gmail.com
Gymnase 1	Salle Omnisports - 2 Rue Pierre Semard 16000 ANGOULEME	05 45 95 39 89	
Gymnase 2	Gymnase Abbé Rousselot - Rue Abbé Rousselot - 16000 ANGOULÊME	05 45 92 63 46	
Gymnase 3	Gymnase Pierre de Coubertin - 74, Rue de la Trésorière - 16000 ANGOULÊME	05 45 25 10 30	

CLUB :	BARBEZIEUX ALB		60 16 051
Site :	0		
Corresp. Technique	MAPPAS MICKAEL	06 07 45 78 53	mickael.mappas@orange.fr
Président	VRIGNON SYLVIE	06 30 16 54 85	vrignon.sylviee@orange.fr
Secrétaire	RAHAIN RICHARD VRIGNON JULIE	06 74 08 54 80 06 73 53 02 85	mixadonf@gmail.com julie18vrignon@gmail.com
Correspondant	VRIGNON SYLVIE	06 30 16 54 85	6016051@ffhandball.net
Gymnase 1	JEAN-GUY RANSON – 4 AV. P. MENDES France 16300 BARBEZIEUX	05 45 79 02 33	
Gymnase 2	LEPA FELIX GAILLARD – 16300 SALLES DE BARBEZIEUX	0	
Gymnase 3	0	0	

CLUB :	CHABANAIS SSTC		60 16 043
Site :	http://handball-chabanais.clubeo.com/		
Corresp. Technique	SAVIGNAT Mathieu	06.01.13.25.61	6016043@ffhandball.net mathieu.savignat1992@laposte.net
Président	CHAISEMARTIN Oliver	06.35.41.81.90	hbc.president@gmail.com
Secrétaire	TUYERAS Quentin	06.13.97.76.22	6016043@ffhandball.net
Correspondant	SAVIGNAT Mathieu	06.01.13.25.61	6016043@ffhandball.net mathieu.savignat1992@laposte.net
Gymnase 1	Gymnase de Chabanais rue des écoles 16150 Chabanais	05 45 89 29 20	
Gymnase 2	Gymnase de Roumazières – Rue des genêts 16270 Roumazières-Loubert	0	
Gymnase 3	0	0	

CLUB :	HB CHALAIS		60 16 037
Site :	0		
Corresp. Technique	0	0	0
Président	GRANET Hervé	06 09 02 07 16	herve.granet@wanadoo.fr
Secrétaire	PANIEN Stéphanie	06 88 40 66 37 05 45 98 44 50	tutupan@free.fr
Correspondant	PANIEN Stéphanie	06 88 40 66 37	6016037@ffhandball.net tutupan@free.fr
Gymnase 1	COSEC ALLEE DE SAULGAU 16210 CHALAIS	05 45 98 06 88	
Gymnase 2	0	0	
Gymnase 3	0	0	

CLUB :	CASTEL'HANDBALL 16		60 16 054
Site :	handballchateauneuf16.e-monsite.com		0
Corresp. Technique	JACOBIN Lesly	06.10.81.33.09	castelhandball16@gmail.com
Présidente	PIRONNEAU Emilie	06.18.42.42.17	castelhandball16@gmail.com
Secrétaire	LEDUQUE Florian	06.10.05.44.59	castelhandball16@gmail.com
Correspondant	PIRONNEAU Emilie	06.18.42.42.17	6016054@ffhandball.net
Gymnase 1	Complexe Francois Gabart Bd de la Croix Chadenne 16120 CHATEAUNEUF	0	0
Gymnase 2	0	0	0
Gymnase 3	0	0	0

CLUB :	COGNAC ALJO		60 16 007
Site :	http://club.quomodo.com/aljocognachandball/		
Corresp. Technique	BROUSSE Davy	06-70-54-29-93	davy.brousse@wanadoo.fr
Président	NORDLINGER RICHARD	06 23 45 17 40	richard.nordlinger@wanadoo.fr
Secrétaire	BOURCIER Catherine	06 32 75 76 79	bourcier.laurent@wanadoo.fr
Correspondant	BRETAUD ERIC	06 14 11 44 02	6016007@ffhandball.net
Gymnase 1	Complexe Omnisports des Vauzelles 16100 CHATEAUBERNARD	09.86.59.90.92	
Gymnase 2	Gym. Félix Gaillard - Av. Victor Hugo - 16100 COGNAC	05 45 35 36 76	
Gymnase 3	0	0	

CLUB :	HBC du CONFOLENTAIS		60 16 036
Site :	http://club.quomodo.com/hbconfolentais/		
Corresp. Technique	FORGERON Arnaud	06 51 15 89 93	forg.arnaud@gmail.com
Président	PIZEL Anne	05 45 84 08 01 06 03 43 79 68	hbconfolentais@gmail.com
Secrétaire	DEBEAULIEU Nathalie	06 87 78 54 58	debeaulieu.christophe86@orange.fr
Correspondant	DEBEAULIEU Nathalie	06 87 78 54 58	6016036@ffhandball.net
Gymnase 1	Gymnase de la gare 17 avenue Gambetta 16500 Confolens	05 45 84 28 54	
Gymnase 2	Salle Marcel Perrot route de Limoges 28 r Pigeonnier 16500 Confolens	05 45 84 00 49	
Gymnase 3	Gymnase du collège 23 r Grouges 16350 Champagne-Mouton	05 45 30 07 59	
Gymnase 4	Complexe sportif Route de Chirac 16150 Chabanais	05 45 89 29 20	

CLUB :	ENTENTE TERRITOIRE CHARENTE HANDBALL ETeC		60 16 031
Site :	https://www.etec-handball.fr		
Corresp. Technique	FAUGERE Rémi	07 88 77 78 10	remifaugeres@gmail.com
Président	MAYOUX Jean Paul	06 14 48 17 54	mayouxjeanpaul@gmail.com
Secrétaire	BOSSARD Angélique	06 84 10 91 30 05 45 96 45 09	6016031@ffhandball.net bossardangelique@orange.fr
Correspondant	BOSSARD Angélique	06 84 10 91 30	6016031@ffhandball.net bossardangelique@orange.fr
Gymnase 1	GYMNASE MUNICIPAL - BLV DE LA PISCINE - 16110 LA ROCHEFOUCAULD	05 45 63 01 48	
Gymnase 2	HALLE DES SPORTS - ROUTE DE MONTEMBOEUF - 16260 CHASSENEUIL	05 45 39 68 48	
Gymnase 3	0	0	

CLUB :	GOND PONTOUVRE HB		60 16 009
Site :	http://www.gondpontouvrehandball.com/		
Corresp. Technique	DUMOUSSAUD Philippe	06 23 13 81 18	philippe.dumoussaud@cegetel.net
Président	BRAULT Sandy	06 82 81 19 34	sandy.brault@mail.nidec.com
Secrétaire	WILLEM DUPAU Séverine	06 32 90 16 42	vividubarry@hotmail.com
Correspondant	KAYSER Raphaël	07 77 86 18 00	6016009@ffhandball.net
Gymnase 1	Salle Omnisports de la Mairie 16160 GOND PONTOUVRE	05 45 68 60 76	
Gymnase 2	Salle Nelson Paillou route de l'Espagnac 16160 GOND PONTOUVRE	05 45 69 21 81	
Gymnase 3	Gymnase du Treuil rue du Treuil 16160 GOND PONTOUVRE	05 45 69 33 49	

CLUB :	MANSLE CŒUR DE CHARENTE HANDBALL		60 16 014
Site :	0		
Corresp. Technique	0	0	0
Président	MAZEAU François	06 22 65 48 89	francois.mazeau@hotmail.fr
Secrétaire	GROS Veronique	06 88 27 93 13	vjypajot@gmail.com
Correspondant	MAZEAU François	06 22 65 48 89	6016014@ffhandball.net francois.mazeau@hotmail.fr
Gymnase 1	Salle Omnisports Route de Montignac 16230 MANSLE	0	
Gymnase 2	16140 AIGRE	0	
Gymnase 3	16230 SAINT AMANT DE BOIXE	0	

CLUB :	MONTBRON AMSL		60 16 015
Site :	http://www.piemont-handball.com/		
Corresp. Technique	BREGEON Sylvain	06 75 07 34 62	bregeon-syl@wanadoo.fr
Président	BREGEON Céline	06 71 69 41 71	gatellier.ce16@voila.fr
Secrétaire	NADAUD Erica	06 65 57 53 87	piemonthandball@gmail.com
Correspondant	NADAUD Erica	06 65 57 53 87	6016015@ffhandball.net piemonthandball@gmail.com
Gymnase 1	Salle Albert Livert Avenue du Groupe Scolaire	0	
Gymnase 2	0	0	
Gymnase 3	0	0	

CLUB :	RUFFEC MJR		60 16 020
Site :	WWW.RUFFEC-HANDBALL.ORG		
Corresp. Technique	0	0	0
Président	PALLU THIERRY	06-11-30-02-35	ullap86@yahoo.fr Soleilimmobilier@wanadoo.fr
Secrétaire	ROUSSEAU DIDIER	06-68-75-59-65	d.rousseau16@laposte.net
Correspondant	0	0	6016020@ffhandball.net
Gymnase 1	GYMN. ROBERT GAVALLET - RUE DE L'ORDAGET 16700 RUFFEC	05 45 30 38 83	
Gymnase 2	0	0	
Gymnase 3	0	0	

CLUB :	HBC SAINT-YRIEIX		60 16 040
Site :	http://hbcsaintyrieix.clubeo.com/		
Corresp. Technique	DUSERRE ROMAIN	06 79 92 03 18	6016040@ffhandball.net
Président	SANSONNET Ludovic	06 24 51 57 14	6016040@ffhandball.net
Secrétaire	LE HENO Martial	05 45 39 71 22	martialleheno@orange.fr
Correspondant	SANSONNET Ludovic	06 24 51 57 14	6016040@ffhandball.net
Gymnase 1	GYMNASES DES BERNERIES 16710 ST YRIEIX	05 45 38 75 35	
Gymnase 2	0	0	
Gymnase 3	0	0	

CLUB :	URMHB (Union Ruelle Mornac		60 16 019
Site :	https://www.urmhb.com/		
Corresp. Technique	GAUTHIER CYRILLE	06.16.72.78.80	gauthcy@gmail.com
Président	LALUE PHILIPPE	06.83.09.61.03	laluephilippe@gmail.com
Secrétaire	LALUE ROMANE	07.86.99.14.72	lalueromane@gmail.com
Correspondant	LALUE ROMANE	07.86.99.14.72	6016019@ffhandball.net
Gymnase 1	Espace sportif, Rue du champs de penot, 16600 MORNAC	05.45.65.77.42	
Gymnase 2	Salle omnisports, Route de la vergnade, 16600 RUELLE SUR TOUVRE	05.45.65.62.95	
0	0	0	

CLUB :	VILLEBOIS		60 16 003
Site :	http://handballvillebois.e-monsite.com/		
Corresp. Technique	CHAPOUX Magalie	06.60.80.12.41	dadoumag@wanadoo.fr
Président	MAMER Laurent	06-10-81-53-55	laurent.mamer@sfr.fr
Secrétaire	BARON Stéphanie	06-14-34-08-49	6016003@ffhandball.net
Correspondant	BARON Stéphanie	06-14-34-08-49	6016003@ffhandball.net
Gymnase 1	Rue du collège 16320 VILLEBOIS-LAVALETTE	0	
Gymnase 2	0	0	
Gymnase 3	0	0	

CLUB :	LA PIEGUTAINE HANDBALL (24)		60 24 008
Site :	0		
Corresp. Technique	BREGEON Sylvain	06 75 07 34 62	bregeon.syl@wanadoo.fr
Président	BREGEON Sylvain	06 75 07 34 62	bregeon.syl@wanadoo.fr
Secrétaire	NADAUD Erica	06 65 57 53 87	piemonthandball@gmail.com
Correspondant	NADAUD Erica	06 65 57 53 87	6024000@ffhandball.net piemonthandball@gmail.com
Gymnase 1	Gymnase du Collège	05 53 06 03 35	
Gymnase 2	0	0	
Gymnase 3	0	0	

ETD 2021-2022

Noms	Prénoms	Clubs	Statut	mail	Tel
ABBA	Inès	ACH	Référente Sportive	coach.inesabba@outlook.fr	06-98-50-31-83
BERNARD	Laurent	Nord Charente	Entraîneur	leigne.bernard@orange.fr	06-24-45-64-05
CHAPOUX	Magali	Villebois	Référente technique	dadoumag@wanadoo.fr	06-60-80-12-41
BOY	Sandrine	Gond Pontouvre	Salarié Club- Responsable filière Féminine Comité 16	sandrine.boy@hotmail.com	06-60-87-28-96
CHEMINADE	Jean Denis	Aigre	Dirigeant - Entraîneur de jeunes	paul.cheminade@orange.fr	06-79-40-68-33
GAUTHIER	Cyril	Union	Référent technique	gauthcy@gmail.com	06-16-72-78-80
BROUSSE	Davy	Cognac	Salarié (responsable technique) Responsable Filière M Comité 16	davy.brousse@wanadoo.fr	06-70-54-29-93
DUSERRE	Romain	St Yrieix	Salarié, Réfrent technique club - CPS GB Convention CD16	romainduserre@yahoo.fr	06-79-92-03-18
FAUGERE	Rémi	ETEC	Salarié -Entraineur N2		06-79-14-12-00
FORGERON	Arnaud	Confolens	Salarié, technicien	forg.arnaud@gmail.com	06-51-15-89-93
DAGNAUD	Lucie	CASTEL'HB	Correspondant technique	lucie.dagnaud@laposte.et	06-50-50-81-51
LAUTOUR	Romain		Salarié, technicien	romain.lautour@gmail.com	
MAMER	Laurent	Villebois	Dirigeant (Président) - Entraîneur	laurent.mamer@sfr.fr	
MONTIGAUD	Janice	Cognac	Salariée, technicien, bénévole filière F	janice.montigaud@laposte.net	
PALLU	Thierry	Ruffec	Dirigeant (Président) - Entraîneur	soleilimmobilier@wanadoo.fr	
PONS	Stéphane	St Yrieix	Entraîneur	stephpons@msn.com	
SANSONNET	Ludovic	St Yrieix	Entraîneur	sludo@orange.fr	
VIGNERON	Jeff	CA comité	Président Commission technique CD16	jeanfrancois.vigneron@orange.fr	
GAMBIER	Julien	CD16HB	CTF	6016000.jgambier@ffhandball.net	07-86-95-27-05
YAICH	Slim	Union	Salarié Club-entraineur jeunes	yaichslim@yahoo.fr	07-67-96-77-40
Invités					
BOURIN Anne Marie	***Anne Marie***	***CA COMITE 16***	***Commission Arbitrage***	ani.bourin@wanadoo.fr	
BREGEON	***Céline***	***CA COMITE 16***	***Présidente Commission Développement***	gatellier.ce16@gmail.com	
CHIQUET	***Vincent***	***CA COMITE 16***	***Formation JA COMITE***	vincent.chiquet@laposte.net	
DORBES	***Christophe***	***CA COMITE 16***	***Président Commission COC***	c.dorbe@libertysurf.fr	
TACHDJIAN	**Cathy**	**LIGUE NA**	**CTF**	6000000.CTACHDJIAN@ffhandball.net	
BRUXELLES	**Lucile**	**LIGUE NA**	**CTF - Responsable Pôle Angoulême F**	6000000.LBRUXELLES@ffhandball.net	06-82-24-63-52
CAILLABET	**Christophe**	**LIGUE NA**	**CTS**	6000000.CCAILLABET@ffhandball.net	
ENTRAINEURS ETD					
JACOBIN	Lesly	CASTEL HB	Entraîneur jeune bénévole	leslyjlm@hotmail.fr	
SANSONNET	Ludovic	St Yrieix	Entraîneur	sludo@orange.fr	
BEZIES	Jérôme	ETEC	Responsable filière F ETEC	jerome.bezies@gmail.com	06-64-48-01-24
BERGER	Steve	ACH	Responsable technique	coachsteve224@hotmail.com	
SAVIGNAT	Mathieu	CHABANAIS	Correspondant technique	6016043@ffhandball.net	
LEDUQUE	Florian	CASTEL	Entraineur -15g/-13g	leflo555@hotmail.com	06-10-05-44-59

CALENDRIER GENERAL COMITE 2021/2022

version 5 (26 septembre 2021)

MASCULINS

DATES	Nat		Région					Département 16						
	N2	U18 N	PN / EXC	HON.	U 17 ELITE	U 17 BASSIN	U 15	1 ère DIVISION	2 ème DIVISION	18D	15D	13	11	9M
28/29 AOUT														
04/05 SEPT														
11/12 SEPT	1	1			1						H4			
18/19 SEPT	2	2	1		2	1							T	T
25/26 SEPT	3	3	2	1	3	2		journée banalisée						
02/03 OCT	R	R	3	2	R	R		1	1	1	1	1	1	
09/10 OCT	4	4	4	3	4	3		2	2	2	2	2		1
16/17 OCT	5	5	5	4	5	4	1	3	3	3	3	3	2	
23/24 OCT	6	6	R	R	6	5	2	R	R		R	R		
30/31 OCT	R	R	CDF 1		R	R		CDF 1						
06/07 NOV	R	R	6	5	R	R								
13/14 NOV	7	7	7	6	7	6	3	4	4	4	4	4	3	2
20/21 NOV	8	8	8	7	8	7	4	5	5	R	5	5	4	
27/28 NOV	9	9	CDF 2		9	8	5	R + CDF 2		5	R	6	5	
04/05 DEC	10	R	9	8	10	9	6	6	6	R	6	7		
11/12 DEC	11	10	10	9	11	R	7	7	7	6	7	8	6	MH1
18/19 DEC		R	CDF 3		12	10	R	CDF 3		R	R			
25/26 DEC														
01/02 JAN														
08/09 JAN			1	10	R		8	CC	CC	CC	CC	CC		
15/16 JAN	Semaine intern.	1	CDF 4		R	R		R + CDF 4			R	9		4
22/23 JAN		2	12		13	1	9	8	8		8	10		
29/30 JAN		R	13	1	14	2	10	9	9		9	1		
05/06 FEV	12	3	14	2	15	3	11	10	10		10	2		
12/13 FEV	13	4	R	R	R	R		R				R		
19/20 FEV	14	R	CDF Finale secteur					CDF Finale secteur						
26/27 FEV	R	R			R	R								
05/06 MARS	R	R	15	3	16	4	1	CC	CC	CC	CC	CC		5
12/13 MARS	15	5	16	4	17	5	2	11	11			3		
19/20 MARS	R	6	R	R	18	6	3	12	12			4		
26/27 MARS	16	7	17	5	R	R	R	13	13			5		MH2
02/03 AVRIL	17	R	18	6	19	7	4	14	14			6		
09/10 AVRIL	18	8	19	7	20	8	5	15	15			7		7
16/17 AVRIL	R	R	CDF Finale zone		R	R		R + CDF Finale zone						
23/24 AVRIL	19	R	R	R										
30/01 MAI	20	9	20	8	R	R								
07/08 MAI	R	R	21	9	R	R	6	CC	CC	CC	CC	CC		
14/15 MAI	21	10	R	R	21	9		16	16			8		
21/22 MAI	22		22	10	22	10	FIN. 1/2	17	17			9		8
28/29 MAI		FIN.						R	R			10		
04/05 JUIN	FIN.		FIN.	FIN		FIN.	FIN. 2/2	18	18			FIN.		
11/12 JUIN			CDF Finale					FINALES CHALLENGE + CDF Finale						MH3
18/19 JUIN								FINALES COUPE CHARENTE						
25/26 JUIN														

FEMININES

DATES	Nat			Région						Département 16						
	N1	N2	U17 N	N 3	PNF	EXC	U 18 ELITE	U 18 BASSIN	U 15	1 ère DIV.	2 ème DIV.	18D	15D	13	11	9M
28/29 AOUT																
04/05 SEPT																
11/12 SEPT	1	1	1										H4			
18/19 SEPT	2	2	2	1	1		1	1							T	T
25/26 SEPT	3	3	3	2	2	1	2	2		journée banalisée						
02/03 OCT	4	4	4	3	3	2	3	3		1	1	1	1	1	1	
09/10 OCT	R	R	R	4	4	3	R	R		2		2	2	2		1
16/17 OCT	5	5	5	5	5	5	4	4	1	3		3	3	3	2	
23/24 OCT	6	6	6	R	R	R	5	5	2	R		R	R	R	HN 1	
30/31 OCT	7	R	R	CDF 1				R		CDF 1						
06/07 NOV	8	7	R	6	6	5	R	R								
13/14 NOV	9	8	7	7	7	6	6	6	3	4		4	4	4	3	2
20/21 NOV	10	9	8	8	8	7	7	7	4	5		5	5	5	4	
27/28 NOV	11	R	R	CDF 2			8	8	5	R + CDF 2		R	R	R	5	
04/05 DEC			9	9	9	8	R	9	6	6		6	6	6		
11/12 DEC			10	10	10	9	9	R	7	7		7	7	7	6	MH1
18/19 DEC			R	CDF 3			10	10	R	CDF 3		R	R	R		
25/26 DEC																
01/02 JAN																
08/09 JAN	12	10	1	11	1	10	R		8	CC		CC	CC	CC		
15/16 JAN	13	11	2	CDF 4			R	R		CDF 4		8	R			4
22/23 JAN	14	12	R	12	12	11	11	1	9	8		R	8			
29/30 JAN				13	13	12	12	2	10	9		9	9			
05/06 FEV	15	13	3	R	14	13	13	3	11	10		10	10			
12/13 FEV	16	14	4	14	R	14	R	R		R					HN 2	
19/20 FEV	R	R	R	CDF Finale secteur						CDF Finale secteur						
26/27 FEV	17	15	5		R	R	R	R								
05/06 MARS	R	R	R	1	15	15	14	4	1	CC		CC	CC	CC		5
12/13 MARS	18	16	6	2	16	16	15	5	2	11						
19/20 MARS	19	17	7	R	R	R	16	6	3	12						
26/27 MARS	20	R	R	3	17	17	R	R	R	13						MH2
02/03 AVRIL	21	18	8	4	18	18	17	7	4	14						
09/10 AVRIL	22	19	9	5	19	19	18	8	5	15						7
16/17 AVRIL	23	20	R	CDF Finale zone			R	R		R + CDF Finale zone					HN 3	
23/24 AVRIL	R	R	R	R	R	R										
30/01 MAI	23	21	10	6	20	20	R	R								
07/08 MAI	25	R	R	7	21	21	R	R	6	CC		CC	CC	CC		
14/15 MAI	26	22	1/4	R	R	R	19	9		16					HN 4	
21/22 MAI				8	22	22	20	10	FIN. 1/2	17						8
28/29 MAI	Barr. all.		FIN.							R						
04/05 JUIN	Barr. ret. + FIN.	FIN.			FIN.		TQ 17/F	FIN.	FIN. 2/2	18				FIN.		
11/12 JUIN				CDF Finale						FINALES CHALLENGE + CDF Finale						MH3
18/19 JUIN										FINALES COUPE CHARENTE						
25/26 JUIN																

EVENEMENTS SELECTIONS STAGES
réunion COC 25/08
Stage 2008
Réunions jeunes
Détection 2008/2007
ILM 20/21
ILF 20/21
Stages 2008/2007 jeudi 28/10 et 04/11
IC 2
Stages 2008/2007 lundi 20/12
IC 3
J.R. 2009/2010
IPF
Stage 2008 lundi 14/02
Stage 2009 Jeudi 24/02
ILF 21/22
ICN 1 Pâques
Stage 2009 Chambon 27/28 avril
ILM 21/22
Ascension
FIN. ICN Pentecôte
IC amicaux 2009

IC = Inter-Comités - **ICR** = Inter-Comités régional - **IL** = Inter-Ligues - **MHBT** = Mini Handball Tour - **J.R.** = Journée Regroupée
IPM = Inter-Pôles Masculin - **Hnén** = Hand Nénette - **CC** = Coupe Charente - **BAR** = Barrage
IPF = Inter-Pôles Féminin - **TQ =** Tournoi Qualification - **FIN** = Finalités - **TP** = Tour Préliminaire - **TFS** = Tournoi Fin Saison

CALENDRIER FILIERES FEMININES ET MASCULINES

COORDINATION GENERALE	Julien GAMBIER CTF : 07-86-95-27-05
Responsable Filière Féminine	Sandrine BOY: 06 60 87 28 96
Responsable PPF Féminin	Françoise NICOLE : 06 08 57 03 19
Responsable Filière Masculin	Davy BROUSSE: 06 70 54 29 93
Responsable PPF masculin	Patrick Passemard : 06 42 36 64 59
Responsable GB	Romain Dussere : 06-79-92-03-18
Année N + 1	2007 (-15 ans 2ème année)
Année N	**2008 (-15 ans 1ère année)**
Années N-1 / N-2	2009 / 2010 (-13 ans)

2007/2008 **Filles & Garçons**		**STAGES et/ou REGROUPEMENTS/ COMPETITIONS/ CONCOURS**	**2009 Filles & Garçons**	
Année(s) concernée(s)	**Dates/Lieu/horaires**	**TYPE DE REGROUPEMENT**	**Année(s) concernée(s)**	**Dates/Lieu/horaires**
2008	Samedi 19 Juin à St Yrieix	**INTERDEPARTEMENTAL AMICAL**		
2008	Dimanche 27 Juin à Matha (17)	**INTERDEPARTEMENTAL AMICAL**		
2008	Samedi 4 septembre Cognac	**STAGE 1**		
2008	Mercredi 15/09 Gond (Paillou)	**CPS 1**		
2008	Mercredi 15/09	**CPS 1**		
2008/2007	Samedi 25/09	**DETECTION COUPE COMITE**		
2008/2007		**DETECTION COUPE COMITE**		
2008	Mercredi 29/09	**CPS 2**		
2008	Mercredi 6/10	**CPS 2**		
2008	Mercredi 13/10	**CPS 3**		
2008	Mercredi 20/10	**CPS 3**		
2008/2007	Jeudi 28/10	**STAGE 2**		
2008/2007	Jeudi 4/11	**STAGE 3**		
2008/2009	Samedi 6 Novembre	**INTERCOMITE 2**		
2008/2009	Dimanche 7 Novembre	**INTERCOMITE 2**		
2008	Mercredi 17/11	**CPS 4**		
2008	Mercredi 24/11	**CPS 4**		
2008	Mercredi 8/12	**CPS 5**		
2008	Mercredi 15/12	**CPS 5**		
2008/2007	Lundi 20/12	**STAGE 4**		
2008	Samedi 8 Janvier	**CPS 6**		
2008	Samedi 8 Janvier	**CPS 6**		
2008	Mercredi 12 Janvier	**CPS 7**		
2008	Mercredi 12 Janvier	**CPS 7**		
2008/2009	Samedi 15 Janvier	**INTERCOMITE 3**		
2008/2009	Dimanche 16 Janvier	**INTERCOMITE 3**		

		JOURNEE REGROUPEE -13	2009/2010	Samedi 22/01
		JOURNEE REGROUPEE -13	2009/2010	Samedi 22/01
		CPS 1	**2009**	**Mercredi 2 Février**
		CPS 1	**2009**	**Mercredi 2 Février**
2008	Mercredi 9 Février	**CPS 8**		
2008	Mercredi 9 Février	**CPS 8**		
2008		**STAGE 1**	2009	Lundi 14 Février
2008	**Ve 18/Sam 19/Dim 20 Février**	**STAGE TERRITORIAL Fille**		
2008	**Lu 21/Ma 22/Me 23 Février**	**STAGE TERRITORIAL Garçon**		
		STAGE 2	2009	Jeudi 24 Février
		CPS 2	**2009**	**Mercredi 9 Mars**
		CPS 2	**2009**	**Mercredi 9 Mars**
		CPS 3	2008	Mercredi 30 Mars
		CPS 3	2008	Mercredi 30 Mars
2008	Mercredi 6 Avril	**MATCH PASSATION 1 2008 VS 2009**	**2009**	Mercredi 6 Avril
2008	Mercredi 6 Avril	**MATCH PASSATION 1 2008 VS 2009**	**2009**	Mercredi 6 Avril
2008/2009	WE 16-17 Avril	**ICN 1 (+ équipe regroupée)**		
2008/2009	WE 16-17 Avril	**ICN 1**		
2008	21-22-23 Avril	**Concours Pôle F CREPS**		
2008	Me 27 Avril	**Concours Pôle G CREPS**		
		STAGE 3 (x 2 jours) CHAMBON + Nuitée ? Ou Toussaint 2022	2009	Me 27 Je 28 Avril ou Je 28/Ve 29?
2008	Mercredi 9 Mai	**CPS 10**	2009	
2008	Mercredi 18 Mai	**CPS 10**	2009	
2008	WE 4-5 Juin	**FINALE IC NATIONAUX**		
2008	WE 4-5 Juin	**FINALE IC NATIONAUX**		
2008	Mercredi 8 Juin	**MATCH PASSATION 2 2008 VS 2009**	**2009**	Mercredi 8 Juin ou 15 Juin ?
2008	Mercredi 8 Juin	**MATCH PASSATION 2 2008 VS 2009**	**2009**	Mercredi 8 Juin ou 15 Juin ?
		IC AMICAUX	2009	We 18-19 Juin
		IC AMICAUX	2009	We 18-19 Juin

Récapitulatif Modules Associatifs Comité 16 SAISON 2021-2022

Ci-dessous les « modules associatifs » proposés par le Comité Charente :

- **ASSURER L'INTEGRITE ET LA SECURITE DES PRATIQUANTS (**15h dont 3h ou 7h de présentiel suivant la formule choisie)

Session 1 :

1. **Samedi 13/11** 9h-12h Présentiel (3h) - Comité 16 –34 bis rue de Saintes 16000 Angoulême

Session 2 :

1. **Samedi 8/01** 9h-17h30 Présentiel (7h) - (lieu à déterminer)

- **ACCOMPAGNER LES PRATIQUANTS** (25h dont 14h30 de présentiel)

Session 1 :

1. **Sam 23/10** (3h) – 9h-12h Comité– Comité 16 –34 bis rue de Saintes 16000 Angoulême
2. **Lundi 8/11** (2h) – 19h-21h Comité 16 – Comité 16 –34 bis rue de Saintes 16000 Angoulême
3. **Mercredi 17/11** (2h30) – 18h30-21h Comité 16 – Comité 16 –34 bis rue de Saintes 16000 Angoulême
4. **Dimanche 28/11** (7h) – (9h-17h30 – St Yrieix à Confirmer)

Session 2 :

1. **Samedi 22/01** 9h-18h00 (lieu à déterminer) Présentiel 1 (7h30)
2. **Samedi 26/02** 9h-17h30 (lieu à déterminer) Présentiel 2 (7h)

La participation à ces deux modules valide le certificat : Contribuer à l'animation sportive d'une structure.

Pour les autres formations, se reporter au Guide des Formations de la Ligue Nouvelle Aquitaine disponible sur le site de la Ligue.

Pour toutes informations supplémentaires,
N'hésitez pas à contacter le Comité :

Julien GAMBIER - CTF 16
+33 (0)7 86 95 27 05
6016000.jgambier@ffhandball.net
34 bis, rue de Saintes 16000 ANGOULEME
+33 (0)5 45 95 15 08
www.hand16.com



COMITÉ CHARENTE FFHANDBALL

REGLEMENTS SPORTIFS 2021 - 2022

nouveau

HAND A 4
Féminin et Masculin
-11/-13 /-15 ans

Moins de 9 ans

Moins de 11 ans

Moins de 13 ans

Moins de 15 ans

HAND à 4 :
FEMININ ET MASCULIN
-11 - 13 -15 ans

Le Hand à 4 est une forme de pratique issue de l'activité sociale de référence qu'est le Handball à 7. Nous y retrouverons l'ensemble des bases fondamentales permettant de faire vivre "une tranche de vie de handballeur". Il fait partie des nouvelles pratiques qu'il paraît intéressant de développer en Charente en lien avec le projet fédéral.

Quels intérêts de la pratique Hand à 4 ?

- Faire découvrir la pratique « handball » à tous types de publics (y compris débutants)
- Faciliter la gestion de grand nombre de joueurs (+30 joueurs).
- Favoriser une pratique complémentaire au hand à 7 permettant une mise activité rapide **pour tous** (GB, joueurs) du fait des effectifs réduits.
- Rendre la pratique handball transférable sur tous types de lieux (gymnases, terrains de pleins air, cours d'écoles, city stade…).
- Gérer les hétérogénéités : rapport de force, niveau de jeu…
- Placer les joueurs dans des rôles sociaux multiples (arbitres, chronométreurs et observateurs…).

Comment organiser un tournoi Hand à 4 ?

Organisation matérielle :

- Construire 2 ou 3 terrains
- On peut utiliser les zones déjà tracées, des lignes existantes, ou tracer avec des languettes, du scotch etc…
- X paires de mini buts ou équivalents
- Chasubles, ballons…

Organisation Sportive :

- Faire le point sur les équipes (nombre, niveaux, filles, garçons)
- Organisation des terrains (par niveaux, par poules, par catégories, garçons, filles…)
- Identification et choix des arbitres + accompagnement club (?)
- Distribuer ou afficher les horaires et l'organisation des matchs aux encadrants
- Pour faciliter la gestion des horaires, on peut utiliser le chronomètre du tableau de marque et donner un coup d'envoi simultané pour tous les matchs

Besoin d'aide ?

- http://nouvelleaquitaine-handball.org/pratiquer/offres-de-pratique/hand-a-4/
- Doc PDF « HAND à 4 » disponible sur demande ou sur le site Ligue Nouvelle Aquitaine
- Contacter le CTF du CD16, Julien GAMBIER :
  Port : 07-86-95-27-05 - @ : 6016000.jgambier@ffhandball.net

- 11 Filles	- 11 Garçons
Années d'âge 2011, 2012, **2013**	**Années d'âge** 2011, 2012, **2013**
Nombre de joueuses : ○ 3 joueuses + 1 GB (8 joueurs max par équipe) ○ Jeu sur tout le terrain ○ Engagement du gardien ○ Si possible, dans les buts : changement de GB entre les matchs voire en cours de match	**Nombre de joueurs :** ○ 3 joueurs + 1 GB (8 joueurs max par équipe) ○ Jeu sur tout le terrain ○ Engagement du gardien ○ Si possible, dans les buts : changement de GB entre les matchs voire en cours de match
Terrain : ○ Jeu en largeur (3 terrains maximum) ○ Zones à 4 ou 5m	**Terrain :** ○ Jeu en largeur (3 terrains maximum) ○ Zones à 4 ou 5m
Ballon : taille 00 ATTENTION : Ballon en plastique ou mousse	**Ballon :** taille 0 ATTENTION : Ballon en plastique ou mousse
Feuille de tournoi à remplir	Feuille de tournoi à remplir
Règlements des rencontres : ○ 1 temps mort par match (si 2 manches) ○ Exclusion 1mn (le joueur exclu peut être remplacé sans attendre la fin de la mn) ○ Matchs de 6 à 8 minutes	**Règlements des rencontres :** ○ 1 temps mort par match (si 2 manches) ○ Exclusion 1mn (le joueur exclu peut être remplacé sans attendre la fin de la mn) ○ Matchs de 6 à 8 minutes
Arbitrage : ○ JA du club recevant ou joueurs	**Arbitrage :** ○ JA du club recevant ou joueurs

JEU, JOUEURS ET REGLES :

Défense tout terrain en prenant en compte les adversaires ET le ballon :

- Récupérer la balle **SANS FAUTE**
- Les joueurs devront découvrir des possibilités d'action en défense sans faire faute
- Cela devrait favoriser le jeu en continuité en attaque en alternance sur « Grand espace et proche de la zone »
- Le jeu en surnombre avec le GB devrait favoriser le repérage des espaces libres, l'occupation des espaces de jeu (écartement et étagement) pour les joueurs et le rôle de « premier attaquant » du GB

<u>Les encadrants devront veiller à</u> :

- La compréhension et l'apprentissage du règlement à travers le jeu.
- A faire assurer l'arbitrage des matchs par les joueurs, lorsque cela est possible

- 13 Filles

Années d'âge
2009, 2010, **2011**

Nombre de joueuses :

- 3 joueuses + 1 GB (8 joueuses max par équipe)
- Jeu sur tout le terrain
- Engagement du gardien
- Changement de gardienne entre les matchs voire en cours de match

Terrain :
Jeu en largeur (3 terrains maximum)
Zones à 5m

Ballon : taille 0 (Ballon en **plastique ou mousse**)

Feuille de tournoi à remplir

Règlements des rencontres :
- 1 temps mort par match (si 2 manches)
- Exclusion 1mn (le joueur exclu peut être remplacé)
- Matchs de 6 à 8 minutes
- A partir de la 3ème faute, chaque faute donnera un jet de 7m (1 m avant ligne de zone)

Arbitrage :
par JA du club recevant ou joueurs des autres équipes

- 13 Garçons

Années d'âge
2009, 2010, **2011**

Nombre de joueurs :

- 3 joueurs + 1 GB (8 joueurs max par équipe)
- Jeu sur tout le terrain
- Engagement du gardien
- Changement de gardien entre les matchs voire en cours de match

Terrain :
Jeu en largeur (3 terrains maximum)
Zones à 5m

Ballon : taille 1 (Ballon **en plastique ou mousse**)

Feuille de tournoi à remplir

Règlements des rencontres :
- 1 temps mort par match (si 2 manches)
- Exclusion 1mn (le joueur exclu peut être remplacé)
- Matchs de 6 à 8 minutes
- A partir de la 3ème faute, chaque faute donnera un jet de 7m (1 m avant ligne de zone)

Arbitrage :
par JA du club recevant ou joueurs des autres équipes

JEU, JOUEURS ET REGLES :

Défense plutôt H à H en égalité, zone si surnombre du GB en prenant en compte les adversaires ET le ballon

- Récupérer la balle **SANS FAUTE**
- Les joueurs devront découvrir des possibilités d'action en défense sans faire de fautes
- **Le GB peut sortir** et jouer le surnombre (4c3 = 3 joueurs autour + 1 Pvt ou 4 joueurs autour)
- Cela devrait favoriser le jeu en continuité en attaque en alternance sur « Grand espace et proche de la zone »
- <u>Les encadrants devront veiller à :</u>
    - La compréhension et l'apprentissage du règlement à travers le jeu.
    - A faire assurer l'arbitrage des matchs par les joueurs, lorsque cela est possible

- 15 Filles	- 15 Garçons
Années d'âge 2007, 2008, **2009** **Nombre de joueuses :** ○ 3 joueurs + 1 GB (8 joueuses max par équipe) ○ Engagement du gardien ○ Changement de gardienne entre les matchs voire en cours de match **Terrain :** Jeu en largeur (3 terrains maximum) Zones à 5m **Ballon :** taille 1 (Ballon en **plastique ou mousse**) Feuille de tournoi à remplir **Règlements des rencontres :** - 1 temps mort par match (si 2 manches) - Exclusion 1mn (le joueur exclu devra être remplacé) - Matchs de 6 à 8 minutes - A partir de la 3ème faute, chaque faute donnera un jet de 7m (1 m avant ligne de zone) **Arbitrage :** par JA du club recevant ou joueurs des autres équipes	**Années d'âge** 2007, 2008, **2009** **Nombre de joueurs :** ○ 3 joueurs + 1 GB (8 joueurs max par équipe) ○ Engagement du gardien ○ Changement de gardien entre les matchs voire en cours de match **Terrain :** Jeu en largeur (3 terrains maximum) Zones à 5m **Ballon :** taille 2 (Ballon **en plastique ou mousse**) Feuille de tournoi à remplir **Règlements des rencontres :** - 1 temps mort par match (si 2 manches) - Exclusion 1mn (le joueur exclu devra être remplacé) - Matchs de 6 à 8 minutes - A partir de la 3ème faute, chaque faute donnera un jet de 7m (1 m avant ligne de zone) **Arbitrage :** par JA du club recevant ou joueurs des autres équipes

JEU, JOUEURS ET REGLES :

Défense plutôt H à H en égalité, Zone si surnombre du GB en prenant en compte les adversaires ET le ballon

- Récupérer la balle **SANS FAUTE**
- Les joueurs devront découvrir des possibilités d'action en défense sans faire de fautes
- **Le GB peut sortir** et jouer le surnombre (4c3 = 3 joueurs autour + 1 PVT ou 4 joueurs autour)
- Cela devrait favoriser le jeu en continuité en attaque en alternance sur « Grand espace et proche de la zone »
- <u>Les encadrants devront veiller à :</u>
    - La compréhension et l'apprentissage du règlement à travers le jeu.
    - A faire assurer l'arbitrage des matchs par les joueurs, lorsque cela est possible

MOINS DE 9 ANS FEMININES ET MASCULINS

Années d'âge : 2013 et +

Recommandation : Privilégier des terrains filles ou garçons dans la mesure du possible.

Nombre de joueurs : 3 + 1 GB interchangeable.
Nature de l'équipe : A chaque fois que cela est possible, privilégier sur les plateaux, **une pratique féminine et une masculine.**

Terrain : 2 à 3 terrains sur un 40 x 20 m.
Zone : 4.5 m à 5 m selon l'âge et le sexe.
Matériel : Minibuts (à disposition au comité).
Ballon : T0 Balle mousse ou plastique mou mais **qui rebondit.** (Apprentissage du dribble)

Règlement administratif :

Feuille de tournoi à remplir obligatoirement et à retourner au Comité le mardi avant 10h.
Créer l'événement dans GestHand et prévoir les bordereaux de licences événementielles (Comité) pour les brassages.

Pour le mini handball tour Charente et le HandNénette : **Voir** *document « Pôle Promotion / Aide à l'organisation des tournois jeunes » sur le site du Comité.*

Règlement des rencontres : Pas de classement établi sur les tournois.

Arbitrage :

Jeunes arbitres en priorité par des PRE-JA et possible par des JA. Ils seront suivis par un entraineur ou un chef de plateau ou un référent arbitrage club.

Fréquence des rencontres :

- au moins tous les 15 jours : rencontres de secteurs géographiques avec minimum 3 clubs. Afin de les clubs puissent recevoir et se développer en proposant une initiation à des jeunes locaux encore non- licenciés
- Organisation d'un Mini Handball Tour par trimestre.

Durée : 1 x 6 à 8 mn selon le nombre d'équipe.

Forme de jeu :

- Tout terrain.
- Départ du match entre deux.
- Engagement du GB après un but.
- Faire faire les choses les plus compliquée à l'attaque et privilégier la récupération de la balle très tôt (défenses hautes et actives).

Les défenses basses, alignées à 6m et la neutralisation comme seule arme est à proscrire.
- Favoriser le jeu en courant pour marquer des buts.
- S'organiser rapidement pour changer de statut.

Notes : Attention dans un souci d'organisation prévenir le club, qui reçoit le tournoi, en lui indiquant le nombre d'équipes prévues et le nombre de joueurs. En cas de problème d'effectifs les regroupements de club doivent être encouragés.

« Mini Handball Tour Charente » « HandNénettes »

MOINS DE 11 ANS FEMININES

Années d'âge **:** 2011,2012, **2013**

1re mi-temps = Jeu sur tout le terrain

Nombre de joueuses : 5 joueuses + 1 GB

- La gardienne peut sortir dans sa première moitié de terrain. **A encourager** !
- **Engagement du GB** à n'importe quel endroit de la zone

2ème mi-temps = Engagement du centre

Nombre de joueuses : 4 joueuses + 1 GB

- **Si possible, dans les buts** : une joueuse différente de la gardienne de la 1ére mi-temps.
- **Terrain** de hand avec des mini buts ou des réducteurs dans le but.
- **Ballon** : taille 00
- **Fdme**

Règlements des rencontres :

- 1 temps mort par mi-temps
- Exclusion 1mn (le joueur exclu peut être remplacé sans attendre la fin de la mn)
- Tournoi à 3 : 2 x 10 mn (3 min de pause)
- Match sec : 3 x 12 mn (3 min de pause)

3ème tiers temps : idem règles deuxième mi-temps

Arbitrage : par JA du club recevant

MOINS DE 11 ANS MASCULINS

Années d'âge **:** 2011,2012, **2013**

1re mi-temps = Jeu sur tout le terrain

Nombre de joueurs : 5 joueurs + 1 GB

- Le gardien peut sortir dans sa première moitié de terrain. **A encourager** !
- **Engagement du GB** à n'importe quel endroit de la zone

2ème mi-temps = Engagement du centre

Nombre de joueuses : 4 joueurs + 1 GB

- **Si possible, dans les buts** : un joueur différent du gardien de la 1ére mi-temps.
- **Terrain** de hand avec des mini buts ou des réducteurs dans le but.
- **Ballon** : taille 0
- **Fdme**

Règlements des rencontres :

- 1 temps mort par mi-temps
- Exclusion 1mn (le joueur exclu peut être remplacé sans attendre la fin de la mn)
- Tournoi à 3 : 2 x 10 mn (3 min de pause)
- Match sec : 3 x 12 mn (3 min de pause)

3ème tiers temps : idem règles deuxième mi-temps

Arbitrage : par JA du club recevant

Quelles sont les préconisations pour la FORMATION INITIALE DU JOUEUR?

Rechercher UNE DEFENSE homme à homme/fille à fille dès la perte de balle, en égalité numérique plutôt sur TOUT le terrain.
Privilégier la récupération du ballon (SANS FAUTES) Actions : Harceler, dissuader, intercepter, subtiliser
NB : Les défenses basses, alignées à 6m et la neutralisation comme seule arme sont à proscrire.
EN ATTAQUE, l'occupation de tout l'espace de jeu sur la largeur et la longueur
Le jeu en surnombre avec le GB (à encourager chez les filles)
Engagement du centre à 4c4

Le respect des préconisations devrait favoriser :

EN ATTAQUE, **le jeu en courant avec des espaces libres** permettant de marquer des BUTS

- La **relation Passeur/Réceptionneur** en alternance sur grand espace (Tout terrain) et sur petit espace (4c4 sur ½ Terrain)
- Le développement de **la vitesse de changement de statut** (Attaque/Défense **&** Défense/Attaque)
- L'intention de se projeter vite vers l'avant, pour aller jouer dans la deuxième partie du terrain.

EN DEFENSE, de développer les intentions défensives et les savoirs faire individuels
La découverte de L'ENGAGEMENT RAPIDE pour marquer un but avant que la défense soit organisée. (Cf. Règles engagement) sur demi terrain, soit préparer les joueurs au « passage du grand au petit espace »
LES **progrès, la FIDELISATION** et la détection des jeunes potentiels (elles) **GARDIENS DE BUTS** (réducteurs)

MOINS DE 13 ANS FEMININES

Années d'âge **:** 2009,2010, **2011**

1re mi-temps = Engagement du GB

Nombre de joueuses : 6 joueuses + 1 GB

- La gardienne peut sortir dans sa première moitié de terrain. **A encourager** !
- Engagement du GB à n'importe quel endroit de la zone

2ème mi-temps = Engagement du centre

Nombre de joueuses : 5 joueuses + 1 GB

- **Si possible, dans les buts** : une joueuse différente de la gardienne de la 1ère mi-temps.
- **Terrain** 40x20m **avec des réducteurs dans le but.**
- **Ballon** : taille 0
- **Fdme**

Règlements des rencontres :

- 1 temps mort par mi-temps
- Exclusion 2mn
- Tournoi à 3 : 2 x 15 min (3 min de pause)
- Match sec : 2 x 20 min (5 min de pause)

Arbitrage : par JA du club recevant

MOINS DE 13 ANS MASCULINS

Années d'âge **:** 2009,2010, **2011**

1re mi-temps = Engagement du GB

Nombre de joueurs : 6 joueurs + 1 GB

- Le gardien peut sortir dans sa première moitié de terrain. **A encourager** !
- Engagement du GB à n'importe quel endroit de la zone

2ème mi-temps = Engagement du centre

Nombre de joueuses : 5 joueurs + 1 GB

- **Si possible, dans les buts** : un joueur différent du gardien de la 1ère mi-temps.
- **Terrain** 40x20m **avec des réducteurs dans le but**.
- **Ballon** : taille 1
- **Fdme**

Règlements des rencontres :

- 1 temps mort par mi-temps
- Exclusion 2mn
- Tournoi à 3 : 2 x 15 min (3 min de pause)
- Match sec : 2 x 20 min (5 min de pause)

Arbitrage : par JA du club recevant

Quelles sont les préconisations pour la FORMATION INITIALE DU JOUEUR ?

EN DEFENSE, système **Homme à Homme ou Fille à Fille** sur 1/2 Terrain, en égalité numérique (type 0-6, 1-5, 2-4, 3-3) ou **ZONE en infériorité numérique**. Privilégier la récupération du ballon **(SANS FAUTES) par des défenses actives**. Actions préconisées : Harceler, piéger, dissuader, intercepter, mettre son corps en opposition
NB : Les défenses basses, alignées à 6m et la neutralisation comme seule arme sont à proscrire.
EN ATTAQUE, **l'Occupation des espaces de jeu** (notion de trapèze) la découverte de plusieurs postes de jeu (1 à 3)
Le **jeu EN COURANT dans les intervalles** en égalité numérique ou surnombre (avec le GB dans la 1ère moitié).
L'engagement rapide du centre à 5c5

Le respect des préconisations devrait favoriser :

EN DEFENSE, le développement **des intentions défensives et les savoirs faire individuels**
Le développement de la vitesse de changement de statut ATTAQUANT/DEFENSEUR et DEF/ATT (cf. -11)

EN ATTAQUE, le jeu en courant avec des espaces libres permettant de marquer des BUTS.

- L'exploration des **situations de jeu et tirs dans des secteurs variés** : de loin, de prés, à l'aile, Pivot.
- La **relation Passeur/Réceptionneur** en alternance sur grand espace (Tout terrain) et sur petit espace
- Le développer de **la vitesse de changement de statut** (cf. -11) en intégrant le rôle du GB « 1er Attaquant »

l'ENGAGEMENT RAPIDE pour **marquer un but avant que la défense soit organisée**. (Cf. Règles engagement)

LES progrès, la **FIDELISATION et la détection** des jeunes potentiels (elles) **GARDIENS DE BUT**

POUR INFORMATION : DETECTIONS INTERCOMITES N et N-1 : ANNEES 2008 – 2009

MOINS DE 15 ANS FEMININES	MOINS DE 15 ANS MASCULINS
Années d'âge **:** 2007,2008, **2009**	Années d'âge **:** 2007,2008, **2009**
Nombre de joueuses : 6 joueuses + 1 GB ▪ La gardienne peut sortir dans sa première moitié de terrain après récupération de la défense. **A encourager** ! ▪ Engagement du centre ▪ **Si possible, dans les buts** : une joueuse différente de la gardienne de la 1ére mi-temps. ▪ **Terrain** 40x20m ▪ **Ballon** : taille 1 ▪ **Fdme**	**Nombre de joueurs** : 6 joueurs + 1 GB ▪ Le gardien peut sortir dans sa première moitié de terrain après récupération de la défense. **A encourager** ! ▪ Engagement du centre ▪ **Si possible, dans les buts** : un joueur différent du gardien de la 1ére mi-temps. ▪ **Terrain** 40x20m ▪ **Ballon** : taille 2 ▪ **Fdme**
Règlements des rencontres : ▪ 1 temps mort par mi-temps ▪ Exclusion 2mn ▪ Tournoi à 3 : 2 x 18 min (5 min de pause) ▪ Match sec : 2 x 25 min (8 min de pause) **Arbitrage :** par JA du club recevant	**Règlements des rencontres :** ▪ 1 temps mort par mi-temps ▪ Exclusion 2mn ▪ Tournoi à 3 : 2 x 18 min (5 min de pause) ▪ Match sec : 2 x 25 min (8 min de pause) **Arbitrage :** par JA du club recevant

Quelles sont les préconisations pour la FORMATION INITIALE DU JOUEUR ?

EN DEFENSE, **Défense LIBRE** (Homme à Homme ou ZONE) MAIS une **DEFENSE ACTIVE** avec des intentions collectives et individuelles hiérarchisées et organisées. **Actions préconisées** : Harceler, piéger, dissuader, contrôler, intercepter, voire neutraliser (Danger près du BUT face au Porteur de Balle)
Encourager **la prise de risque défensive dans la profondeur** face à son adversaire et en rapport avec le crédit d'action de l'attaquant. Inciter les joueurs/joueuses à lire et comprendre le jeu.
NB : Les défenses basses, alignées à 6m et la neutralisation comme seule arme sont à proscrire.
EN ATTAQUE, l'Occupation des espaces de jeu (notion de trapèze)

- Renforcer **le jeu EN COURANT** dans les intervalles.
- Le développement de **compétences sur plusieurs postes** (2 voire 3)
- **L'engagement rapide** au centre

Le respect des préconisations devrait favoriser :

EN ATTAQUE, Le renforcement du jeu en courant dans les espaces libres permettant de **marquer des BUTS.**

- Le renforcement de **l'apprentissage des situations de jeu ET de tirs** dans des secteurs variés en respectant l'occupation de l'espace de jeu.
- Le renforcement des **compétences dans le jeu au poste** et ses spécificités
- L'amélioration de la **relation Passeur/Réceptionneur** en alternance sur grand espace (Montée de balle) et sur petit espace (attaque placée)

EN DEFENSE, le renforcement des **intentions défensives** et des savoirs faire individuels.

- Maitriser plusieurs systèmes et dispositifs défensifs.

L'automatisation de **l'ENGAGEMENT RAPIDE** pour marquer un but avant que la défense soit organisée. (Cf. Règles engagement). Enchainement parade-relance du Gardien
Favoriser les progrès, **la FIDELISATION et la détection** des jeunes potentiels (elles) **GARDIENS DE BUT**

PISTES DE REFLEXIONS POUR DEMARRER OU ALLER PLUS LOIN…

Ces quelques définitions, schémas explicatifs et fiches de séances restent des mises en bouches pour vous aider dans vos missions d'encadrement des équipes de jeunes. Elles ne peuvent pas remplacer les formations fédérales dispensées par le Comité ou les autres instances. (Voir le Guide des formations)
Cela reste des propositions, suggestions non exhaustives à adapter à votre contexte de club et à votre public.

Quelques définitions :

Formes de jeu = "Ce qui est repérable dans l'occupation de l'espace sur le terrain par les joueurs, en attaque et en défense." Ceci fait référence à l'aspect collectif du jeu par opposition aux modes de jeu (individuel)
Occupation de l'espace = Utilisation optimale du terrain pour battre l'adversaire, déterminée par l'occupation des postes en attaque. Remarque : S'utilise en attaque comme en défense et fait souvent référence au dispositif écartement/étagement.

L'occupation de l'espace en -11, vers l'éclatement de la grappe

Occupation de l'espace en -9 ans & -11 ans

Objectif(s)

- Disperser les défenseurs
- Créer des espaces pour se démarquer (Non porteur) ou déborder (Porteur de balle)

Comportements attendus

- Les joueurs attaquants courent dès la récupération de balle dans **un espace libre**
- Les joueurs se répartissent dans l'espace de jeu **en largeur (écartement)** et en **profondeur (étagement)**
- Les partenaires du Porteur de balle sont **disponible (démarquage)** et à **distance de passe** possible.

Repères à donner :

« Vous devez courir vers un espace libre (sans défenseurs ni partenaires) en utilisant tout le terrain »

- Ecartement « ligne de touche »
- Profondeur = « Points de corner - zone adverse – 9m - ligne médiane »

Remarque: Les espaces excentrés (ailes) sont des secteurs à explorer progressivement

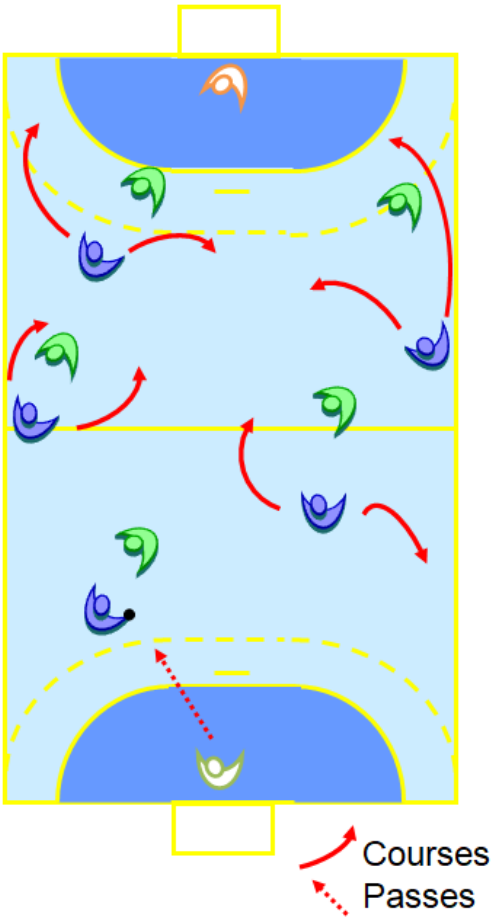

La répartition défensive en -9/-11 ans

La répartition défensive en -11 ans

Objectif(s)

- S'organiser vite pour récupérer la balle sans fautes
- Gêner et/ou arrêter la progression de la balle

Comportements attendus

- Les joueurs défenseurs, dès la perte de balle, prennent en charge l'attaquant adverse le plus prés d'eux
- Les joueurs se placent entre leurs adversaires directs et le milieu du but (couloir de jeu direct)
- Les joueurs s'orientent pour voir la balle ET leur adversaire

Repères à donner :

« Vous devez prendre en charge l'adversaire le plus prés de vous, avec une priorité sur le Porteur de balle »

Pour le défenseur du Porteur :

- *« Etre placer à une distance de combat du PB pouvant empêcher la progression vers le but, le débordement et/ou subtiliser la balle dans le dribble »*

Pour le défenseur éloigné du Porteur de balle :

- *« Voir le couple porteur de balle/défenseur du Porteur de balle **ET** votre adversaire direct »*

Remarque: Au départ les joueurs défendent en « stricte », rapidement indiquer « de ne pas avoir le ballon dans le dos » va générer des alignements/changements en défense

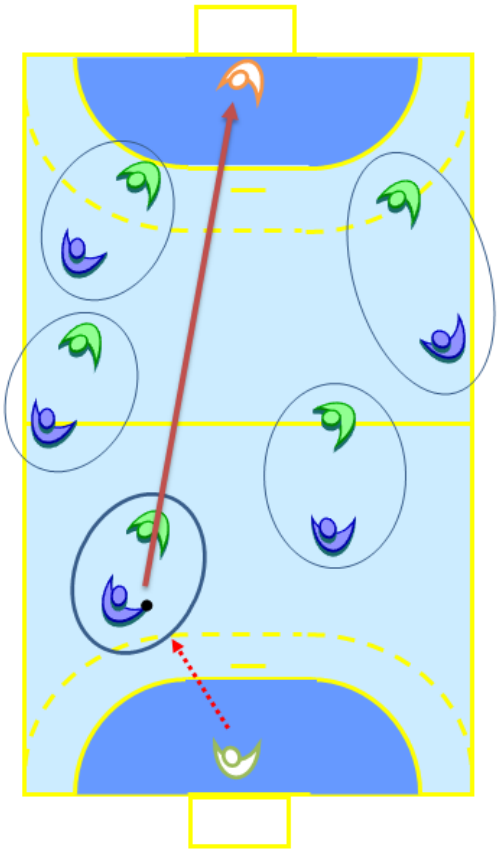

Défense sur tout le terrain = Répartition des défenseurs organisée sur tout le terrain, en fonction de la dispersion des attaquants. Remarque : Option défensive souvent retenue dans la formation des jeunes joueurs.

Couloir de jeu direct = Couloir (virtuel) qui va du porteur de balle au but. Remarque : Ce couloir est constamment à reconstruire dans le jeu collectif et individuel.

Dissuader = Action défensive en direction d'un attaquant pour l'empêcher de recevoir la balle. Remarque : Intention défensive fondamentale qui vise à prendre l'initiative sur l'adversaire.

Intercepter = Agir sur la trajectoire de balle pour se l'approprier. Remarque : Intention défensive fondamentale qui vise à reconquérir directement la balle.

Harceler = Action défensive de l'adversaire direct du porteur de balle pour le perturber et le gêner dans sa progression vers le but. Remarque : Intention défensive fondamentale qui vise à bloquer l'utilisation de la balle.

Subtiliser = Action qui consiste à enlever la balle de la main de l'attaquant en gardant la main ouverte sans frapper la balle.

Aide = Intention défensive qui vise à soutenir l'action défensive du partenaire en difficulté face au PB. Remarque : Intention défensive fondamentale

Distance de combat = Espace entre deux adversaires qui détermine les possibilités d'actions des joueurs. Remarque : Cette distance est un repère important dans l'engagement du duel attaquant/défenseur et défenseur/attaquant.

Les intentions défensives en -11/-13

Ces intentions défensives doivent être adaptées en -15/-18 à l'espace et aux rapports de forces.

Les intentions défensives -11/-13 ans

Objectif(s)

- S'organiser collectivement pour récupérer la balle sans fautes
- Gêner, arrêter la progression de la balle

Comportements attendus

- Les joueurs défenseurs, dès la perte de balle, se répartissent les adversaires
- Le défenseur du Porteur de balle harcèle-subtilise la balle - excentre le PB
- Les partenaires du Défenseur du PB sont prêts pour aider-dissuader- intercepter **en fonction de** l'évolution du duel PB/défenseur

Repères à donner :

« Vous devez analyser ce qui passe entre le Porteur de balle et le défenseur proche de lui »

Pour les défenseurs éloignés

- Le PB a-t-il débordé le défenseur ? A t-il dribblé ? Va-t-il faire une passe ? (longue, courte, en cloche)Est-il excentré, loin – Prés du but ?

Pour le défenseur du PB

- Mon adversaire est rapide/lent/grand/habile/Droitier/Gaucher…

*Remarque: La notion de placement par rapport au ballon **et** son adversaire (dans le couloir de jeu) est prioritaire dans la formation défensive du jeune joueur*

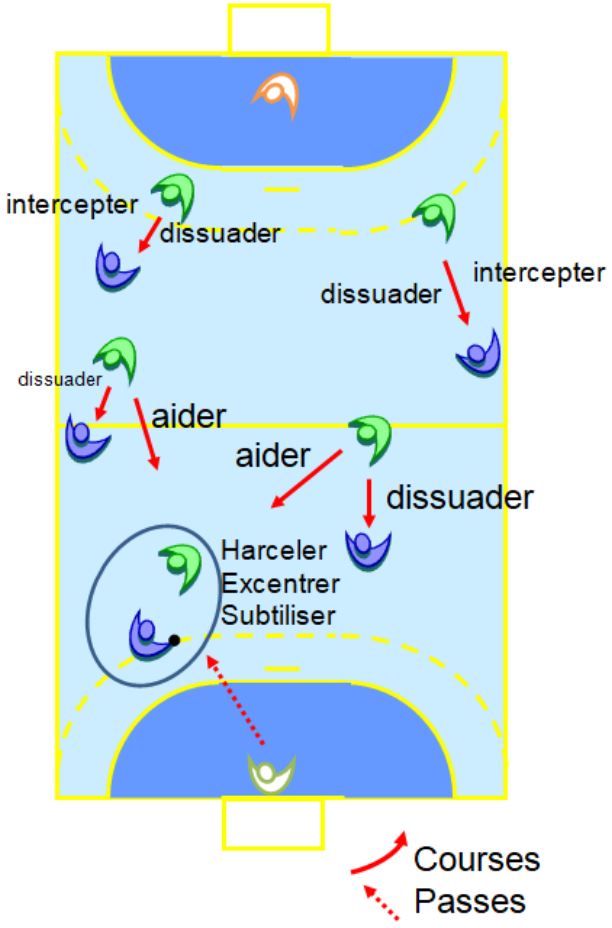

Mode de jeu = “Comportements les plus souvent repérés chez le joueur selon les compétences acquises, significatifs de ce qui l’organise momentanément.” Ceci fait référence à l’aspect individuel du joueur par opposition aux formes de jeu (collectif)

Alignement = Position sur une même ligne de plusieurs joueurs. On parle d’alignement défensif pour permettre les changements. En attaque la notion d’alignement fait référence à la position du porteur de balle du défenseur et d’un attaquant. Remarque : Optimisation des positionnements défensifs (aide, fermeture, couverture…) Position à rompre en attaque pour pouvoir recevoir la balle par le partenaire ou le porteur de balle. Sortir de l’alignement pour recevoir la balle = se démarquer

Changement = Modification de la répartition des responsabilités entre deux défenseurs proches, pour répondre au déplacement de leurs vis à vis en attaque. Remarque : L’alignement défensif est indispensable. Permet de rester dans son secteur de défense (changer)

L’occupation espace -13/-15

L’occupation de l’espace en attaque -13/-15

Objectif(s)

- Ecarter les défenseurs pour ouvrir des intervalles
- Exploiter ou créer un surnombre offensif

Comportements attendus

- Les joueurs occupent l’espace de jeu au maximum en largeur (écartement) et en profondeur (étagement)
- Les attaquants s’orientent vers le but en prenant en compte les espaces libres, les adversaires, et les partenaires disponibles (pas de course dans l’espace du PVT)
- Ils sont placés face à l’intervalle et courent avant de recevoir la balle

Repères à donner :

« Vous devez constamment vous placés face à l’intervalle (voir les 4 coins du buts)

Pour les Ailiers
- Placement point de corner

Pour les Arrières Latéraux
- Placement ligne de touche (profondeur en fonction du rapport de force ATT/DEF, vitesse, gabarit, savoirs faire…)

Pour le Demi-Centre
- Placés en arrière des deux ARL (continuité du jeu)

Remarque: La notion de placement/orientation par rapport à l’intervalle, le but, son adversaire et du porteur de balle est prioritaire dans la formation

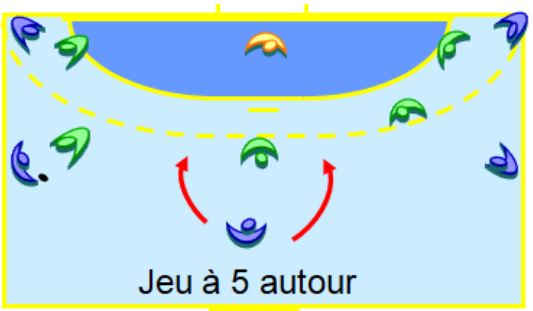

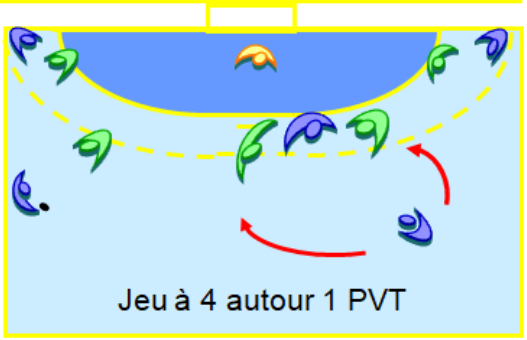

Numérotation défensive = Poste défensif numéroté de un à trois de l'extérieur vers l'intérieur sur demi terrain. Remarque : Dans une défense étagée, nous parlons de "défenseur avancé" ou Poste 3 Haut

PROPOSITION DE DEMARCHE DANS L'APPRENTISSAGE DE LA DEFENSE

LES ETAPES	LES OBJECTIFS	L'ESPACE D'INTERVENTION
1ère ETAPE	**CHANGER DE STATUT DES LA PERTE DE BALLE** ↓ AGIR pour gêner l'adversaire direct Et La répartition des adversaires ↙ ↘ Sur l'adversaire porteur de balle Contrôler le porteur en le pressant Sur l'adversaire non porteur de balle Se situer sur une trajectoire	DE TOUT LE TERRAIN ↓
2ème ETAPE	**DECOUVRIR LES INTENTIONS TACTIQUES** ↓ Tout en contrôlant le porteur de balle ↓ 1ère INTENTION L'INTERCEPTION Les échecs d'INTERCEPTION doivent faire apparaître ↓ LA DISSUASION D'accidentelle, elle doit devenir volontaire et donc induire ↙ ↘ L'AIDE LE HARCELEMENT Ces actions à ce niveau de pratique sont joués individuellement	
3ème ETAPE	**INTEGRER LES INTENTIONS TACTIQUES** ▪ Jouer ensemble les intentions tactiques en interaction : une intention tactique jouée par un défenseur est à la fois la cause et la conséquence du jeu des autres intentions tactiques des partenaires. ▪ Induire l'AIDE (couvrir ou doubler)	
4ème ETAPE	**FAIRE FONCTIONNER LA DEFENSE** ▪ Etablir des principes de fonctionnement par rapport au système choisi en conservant l'interaction du jeu des intentions tactiques individuelles. ▪ S'adapter à l'attaque : le rapport de force ▪ Acquérir 2 systèmes défensifs : un Zone, un Homme à Homme	A DES ZONES DE + EN + REDUITES PROCHES DE SON BUT

EXEMPLE
LES ETAPES DE LA MISE EN PLACE D'UNE DEFENSE HOMME A HOMME

PROPOSITION :

1. **SE REPARTIR LES ADVERSAIRES HOMME A HOMME**

2. **SE PLACER** **PAR RAPPORT A SON BUT**
   PAR RAPPORT AU BALLON

3. **GERER LE DUEL AVEC SON ADVERSAIRE DIRECT**
   - Distance de duel à maintenir ou rompre
   - Notion de corps-obstacle
   - Piège, feinte

4. **GÊNER LA SORTIE DE BALLE / « ATTRAPER » LA BALLE**

5. **S'ENTRAIDER POUR STOPPER LA BALLE**
   - Nouvelle répartition

6. **S'ALIGNER PAR RAPPORT A LA BALLE**
   - Contrôler l'attaquant à distance
   - Se désaligner

7. **S'ALIGNER AVEC LES PARTENAIRES PROCHES / LOINTAINS**
   - Entraide
   - Changement

8. **FLOTTER**
   - Entraide
   - Changement

9. **CREER UN DISPOSITIF**

Article « Approches du Handball » sur la formation des 9-12ans, réflexion à étendre sur le managérat des -15/-18 ans ?…

par Maurice Portes et Guy Petitgirard

FORMATION DU JEUNE JOUEUR

Des pistes pour les 9-12 ans

Le manager est celui qui, dans l'entreprise, dirige. Colonisation étonnante voire scandaleuse du monde du sport par la terminologie "entrepreneuriate" oblige, le terme désigne aujourd'hui celui (celle) qui dirige l'équipe de handball tant dans sa préparation rapprochée du match que dans le déroulement de celui-ci. L'importance des responsabilités du manager d'adultes, la nature des compétences qu'il doit manifester, les difficultés de sa tâche, tout cela est bien connu. Mais est-il judicieux de traiter à l'identique cette fonction et celle de responsable d'équipes de jeunes joueurs en formation initiale ? Nous pensons au contraire que la spécificité de cette dernière justifie une approche totalement originale.

Comment manager les équipes de jeunes ?

POURQUOI ?

- Cela a été dit plus haut, pour les jeunes, le match doit constituer un moment de formation et pour le formateur un moment d'évaluation des effets de celle-ci ; à l'évidence les "canons" du managérat des adultes sont totalement inadéquats pour cela :
  - l'approche psychologique du match doit éviter toute "dramatisation", toute "pression", incompatibles avec la tonalité ludique que doit garder la pratique des jeunes,
  - le "pilotage externe" de l'activité des joueurs par le "manager aboyeur-chef de gare" dont le spectacle est si fréquemment donné dans la haute performance, est incompatible avec la visée de formation à l'autonomie des choix tactiques, visée majeure pour ces catégories d'âge,
  - comment s'éprouver, s'adapter en se "frottant à l'échec", si tout est fait pour vous empêcher de le faire ?
  - les analyses expertes et la terminologie qui les véhicule dans les temps-morts et les mi-temps sont incompréhensibles pour les débutants,
  - si la distance est considérable entre la perception des événements par les joueurs confirmés engagés dans l'action et celle de leur manager à distance de celle-ci, elle est incommensurable lorsqu'il s'agit de joueurs nails.
- L'architecture des compétitions, (tournois assez souvent, durée de jeu faible, découpage du temps de jeu, confrontations répétées aves les mêmes adversaires), et l'importance modérée du résultat sur le futur institutionnel de l'équipe, alimentent aussi l'irréductible spécificité de la fonction managériale avec les équipes de jeunes.

La prise en compte de cette spécificité permet d'avancer quelques lignes directrices pour la respecter :

1. Agir pour éponger les conflits d'intérêt et humaniser leur mode de résolution.

Les conflits ne sont pas rares chez les jeunes ; internes au groupe ou intergroupes, localisés ou généraux, ils surviennent en permanence. C'est bien dommage, mais il en est de même chez les adultes dont l'égocentrisme n'est pas moindre que chez les enfants. Alors, il ne faut pas manquer cette occasion unique qu'offre la compétition sportive de leur faire apprendre à humaniser leurs rapports sociaux, et plus particulièrement à différer la satisfaction de leurs envies et à renoncer à la violence pour "régler leurs comptes".

2. Rassurer, relativiser.

Le discours du formateur avant le match doit prioritairement inviter au plaisir du jeu, à la coopération pour réussir, à la vigilance, à la curiosité et l'initiative, et, bien entendu, aux leurres et aux feintes, plutôt qu'au combat, à la rigueur, à l'esprit de sacrifice, au respect des consignes et autres "tartes à la crème" des causeries d'avant match de haut ou de moins haut niveau.

3. Laissez les vivre leur "tranche de vie de handballeur".

Le temps de jeu appartient aux joueurs ; l'avant match, les entre mi- tiers- ou quart temps, les temps morts, offrent au formateur de larges espaces de parole pour le manager. Ce découpage abrupt sera amendé lorsque des situations particulières l'exigeront, (naufrage et détresse avérés de l'équipe en particulier). Les deux préoccupations majeures du manager pendant le jeu seront de :

- comprendre les difficultés de son équipe ou de tel joueur,
- gérer à peu près équitablement le temps de jeu de chaque joueur.

4. Assister en se mettant "à portée" des joueurs.

S'il y a un art de l'éducation, une de ses composantes essentielles est la qualité de la relation verbale entre l'adulte et l'enfant... et l'enfant et l'adulte. Sa tonalité, les mots qu'elle utilise, les moments où elle se fait, sont tout aussi importants que son contenu. On ne saurait prescrire ici, avec précision et certitude les règles à respecter en ce domaine ; y en a-t-il seulement ? Il faudra se contenter d'inviter le formateur à être très attentif à cette composante de son activité et aux effets qu'entraîne chacune de ses interventions. Bien entendu, avec les jeunes plus encore qu'avec les adultes, il convient de moduler cette relation en tenant le plus grand compte de l'état psycho-affectif des joueurs.

5. Canaliser les managérats sauvages et parasites de supporters non investis de mission de formation.

Il s'agira de gérer au mieux les interventions extérieures (de parents en particulier) qui perturbent l'enfant dans sa pratique.

6. Organiser et favoriser les prises de responsabilités pour et dans l'équipe.

Assumer les rôles de capitaine, tireurs de penalty, gardien de but, arbitre, doit permettre aux jeunes handballeurs d'accéder dans l'autonomie et de s'affirmer au sein du groupe. Ces différents rôles peuvent être partagés et remplis alternativement par tous les joueurs sans statut définitif.

7. Proposer une pratique attrayante.

En proposant des formes de jeu non calquées de celle de l'adulte et permettant une activité dans laquelle les prises d'initiatives mais aussi l'expression des qualités motrices seront les plus larges possibles.

COMITÉ CHARENTE HANDBALL

34 bis, rue de Saintes 16000 ANGOULEME

+33 (0)5 45 95 15 08
6016000@ffhandball.net / cd16hb@wanadoo.fr
www.hand16.com - www.facebook.com/cd16hb

Association loi 1901 déclarée à la Préfecture de la Charente

Scannez
et découvrez !

http://www.hand16.com/